



FEDERACION ORIENTAL DE LOS ANDES
NIT 890.210.224-3
BALANCE GENERAL COMPARATIVO A DICIEMBRE 31 DE 2.017 - 2.016

ACTIVO	NOTA	AÑO 2.017	AÑO 2.016	VARIACION	
				ABSOLUTA	RELATIVA %
CORRIENTE					
CAJA	2	1.558.348,50	2.819.134,00	-1.260.785,50	-44,72
BANCOS	3	133.895.288,60	180.807.411,68	-46.912.123,08	-25,95
INVERSIONES	4	38.875.459,26	35.983.303,63	2.892.155,63	8,04
DEUDORES	5	292.030,00	-339.339,00	631.369,00	-186,06
ANTICIPOS Y AVANCES	5	18.866.125,66	56.998.908,66	-38.132.783,00	-66,90
TOTAL ACTIVO CORRIENTE		193.487.252,02	276.269.418,97	-82.782.166,95	-29,96
NO CORRIENTE					
ACTIVO FIJO					
PROPIEDADES PLANTA Y EQUIPO	6	2.658.406.924,92	2.478.832.977,92	179.573.947,00	7,24
TOTAL PROPIEDAD PLANTA Y EQUIPO		2.658.406.924,92	2.478.832.977,92	179.573.947,00	7,24
DIFERIDOS	7	7.454.091,00	7.296.953,00	157.138,00	2,15
VALORIZACIONES	8	2.503.776.296,00	2.491.614.296,00	12.162.000,00	0,49
TOTAL OTROS ACTIVOS		2.511.230.387,00	2.498.911.249,00	12.319.138,00	0,49
TOTAL ACTIVO NO CORRIENTE		5.169.637.311,92	4.977.744.226,92	191.893.085,00	3,86
TOTAL ACTIVO		5.363.124.563,94	5.254.013.645,89	109.110.918,05	2,08
PASIVO					
BANCOS NACIONALES	9	513.182.935,00	318.886.132,00	194.296.803,00	60,93
CUENTAS POR PAGAR					
COSTOS Y GASTOS POR PAGAR	10	15.880.548,00	82.033.315,00	-66.152.767,00	-80,64
RETENCION EN LA FUENTE	10	1.830.777,00	4.446.999,00	-2.616.222,00	-58,83
IMPUESTO A LAS VENTAS RETENIDO	10	65.026,00	234.671,00	-169.645,00	-72,29
IMPUESTO DE INDUSTRIA Y COMERCIO	10	0,00	1.043.803,00	-1.043.803,00	-100,00
RETENCIONES Y APORTES DE NOMINA	10	0,00	1.325.710,00	-1.325.710,00	-100,00
ACREEDORES VARIOS	10	1.846.237.585,60	1.847.200.288,60	-962.703,00	-0,05
IMPUESTO DE RENTA	11	4.615.219,00	43.164.000,00	-38.548.781,00	-89,31
IMPTO SOBRE LAS VENTAS POR PAGAR	11	22.841.000,00	17.777.416,00	5.063.584,00	28,48
OBLIGACIONES LABORALES	12	7.197.442,00	9.526.186,00	-2.328.744,00	-24,45
PASIVOS ESTIMADOS Y PROVISIONES	13	27.443.675,00	22.088.000,00	5.355.675,00	100,00
OTROS PASIVOS	14	19.593.180,00	44.271.103,00	-24.677.923,00	-55,74
TOTAL PASIVO		2.458.887.387,60	2.391.997.623,60	66.889.764,00	2,80

	NOTA	AÑO 2.017	AÑO 2.016	VARIACION	
				ABSOLUTA	RELATIVA
PATRIMONIO					
CAPITAL SOCIAL					
APORTES SOCIALES		1.300.000,00	1.300.000,00	0,00	0,00
DONACIONES		10.428.020,00	10.428.020,00	0,00	0,00
EXCEDENTE DEL EJERCICIO	15	30.059.153,64	163.412.775,79	-133.353.622,15	-81,61
EXCEDENTES ACUMULADOS	16	377.918.828,92	214.506.053,13	163.412.775,79	76,18
DEFICITS ACUMULADOS	16	-19.245.122,63	-19.245.122,63	0,00	0,00
DE PROPIEDADES PLANTA Y EQUIPO		2.503.776.296,00	2.491.614.296,00	12.162.000,00	0,49
TOTAL PATRIMONIO		2.904.237.176,34	2.862.016.022,29	42.221.154,05	1,48
TOTAL PASIVO Y PATRIMONIO		5.363.124.563,94	5.254.013.645,89	109.110.918,05	2,08


 ANTONIO PULIDO FLOREZ
 Presidente


 MILADYS CAMARGO QUIROGA
 Contador Público
 T.P.167510-T



 ALIRIO RUEDA GOMEZ
 REVISOR FISCAL
 MAT. 280-A


FEDERACION ORIENTAL DE LOS ANDES
NIT 890.210.224-3
ESTADO DE RESULTADOS COMPARATIVO
DE ENERO 1 A DICIEMBRE 31 DE 2.017 - 2.016

	NOTA	AÑO 2.017	AÑO 2.016	ABSOLUTA	RELATIVA %
INGRESOS					
OPERACIONALES					
OTRAS ACTIVIDADES DE SERVICIO	17	158.646.000,00	151.931.500,00	6.714.500,00	4,42
NO OPERACIONALES					
FINANCIEROS	18	4.059.249,63	10.554.525,64	-6.495.276,01	-61,54
ARRENDAMIENTOS	18	86.157.060,00	77.426.172,00	8.730.888,00	11,28
SERVICIOS	18	265.072.596,00	251.106.033,00	13.966.563,00	5,56
RECUPERACIONES	18	384.400,00	2.440.088,00	-2.055.688,00	-84,25
DIVERSOS	18	19.551.442,00	62.035.211,15	-42.483.769,15	-68,48
TOTAL NO OPERACIONALES		375.224.747,63	403.562.029,79	-28.337.282,16	-7,02
TOTAL INGRESOS		533.870.747,63	555.493.529,79	-21.622.782,16	-3,89
MENOS					
GASTOS					
GASTOS OPERACIONALES					
GASTOS DE PERSONAL	19	62.994.728,00	52.326.965,00	10.667.763,00	20,39
HONORARIOS	19	47.920.424,00	53.419.803,00	-5.499.379,00	-10,29
IMPUESTOS	19	8.687.643,00	10.091.890,00	-1.404.247,00	-13,91
CONTRIBUCIONES Y AFILIACIONES	19	3.341.750,00	2.068.365,00	1.273.385,00	61,56
SEGUROS	19	3.066.729,00	306.456,00	2.760.273,00	900,71
SERVICIOS	19	17.914.977,00	25.853.308,00	-7.938.331,00	-30,71
LEGALES	19	1.928.672,00	2.057.890,00	-129.218,00	-6,28
MANTENIMIENTO Y REPARACIONES	19	210.000,00	1.279.000,00	-1.069.000,00	-83,58
ADECUACIONES E INSTALACIONES	19	2.113.182,00	1.458.238,00	654.944,00	44,91
GASTOS DE VIAJES	19	0,00	1.003.481,00	-1.003.481,00	-100,00
DEPRECIACIONES	19	102.366.514,00	6.000.613,00	96.365.901,00	1.605,93
DIVERSOS	19	34.778.266,00	46.351.203,00	-11.572.937,00	-24,97
TOTAL GASTOS OPERACIONALES		285.322.885,00	202.217.212,00	83.105.673,00	41,10
GASTOS OPERACIONALES DE VENTAS					
GASTOS DE PERSONAL	20	52.859.648,00	61.261.123,00	-8.401.475,00	100,00
IMPUESTOS	20	33.693.183,00	32.099.841,00	1.593.342,00	4,96
SEGUROS	20	9.419.776,00	12.675.000,00	-3.255.224,00	-25,68
SERVICIOS	20	14.866.098,00	12.421.648,00	2.444.450,00	100,00
MANTENIMIENTO Y REPARACIONES	20	1.713.252,00	319.811,00	1.393.441,00	100,00
ADECUACION E INSTALACIONES	20	11.374.651,00	381.853,00	10.992.798,00	100,00
DIVERSOS	20	11.451.534,00	11.097.673,00	353.861,00	3,19
TOTAL OPERACIONALES DE VENTAS		135.378.142,00	130.256.949,00	5.121.193,00	3,93

	NOTA	AÑO 2.017	AÑO 2.016	ABSOLUTA	RELATIVA
GASTOS NO OPERACIONALES					
FINANCIEROS	21	67.255.917,08	8.978.261,00	58.277.656,08	649,10
EXTRAORDINARIOS	21	326.067,00	1.535.943,00	-1.209.876,00	-78,77
DIVERSOS	21	6.022.582,50	5.928.389,00	94.193,50	1,59
TOTAL GASTOS NO OPERACIONALES		73.604.566,58	16.442.593,00	57.161.973,58	347,65
EXCEDENTES ANTES DE IMPUESTO		39.565.154,05	206.576.775,79	-167.011.621,74	-80,85
PROVISION IMPUESTO DE RENTA		9.506.000,00	43.164.000,00	-33.658.000,00	-77,98
EXCEDENTE DEL EJERCICIO	15	30.059.153,64	163.412.775,79	-133.353.622,15	-81,61


ANTONIO PULIDO FLOREZ
Presidente


MILADYS CAMARGO QUIROGA
Contador Público
T.P.167510-T


ALIRIO RUEDA GOMEZ
REVISOR FISCAL
Mat. 280-A

FEDERACION ORIENTAL DE LOS ANDES
ESTADO DE FLUJOS DE EFECTIVO
NIT 890.210.224-3
A DICIEMBRE 31 DE 2.017

FLUJO DE EFECTIVO POR LAS ACTIVIDADES DE OPERACIÓN:

Resultado del ejercicio 30.059.153,64
Partidas que no afectan el efectivo
Depreciación de Propiedades planta y equipo 102.366.514,00

Efectivo generado en operación

(+) Disminución de Deudores 37.501.414,00
(-) Aumento diferidos - 157.138,00
(-) Disminución cuentas por pagar - 72.270.850,00
(-) Disminución Impuestos gravámenes y tasa - 33.485.197,00
(-) Disminución obligaciones laborales - 2.328.744,00
(--+) Disminución otros pasivos - 19.322.248,00

TOTAL FLUJO EFECTIVO DE ACTIVIDADES DE OPERACIÓN 42.362.904,64

FLUJO DE EFECTIVO PROVENIENTE DE ACTIVIDADES DE INVERSION

Aumento de inversiones - 2.892.155,63
Compra de Propiedades planta y equipo - 281.940.461,00

TOTAL FLUJO DE EFECTIVO NETO USADO EN ACTIVIDADES DE INVERSION - 284.832.616,63

FLUJO DE EFECTIVO PROVENIENTE DE ACTIVIDADES DE FINANCIACION

obligaciones financieras 194.296.803,00

TOTAL FLUJO DE EFECTIVO NETO PROVENIENTE DE ACT. DE FINANCIACION 194.296.803,00

DISMINUCION NETO EN EFECTIVO - 48.172.908,99
EFECTIVO AL COMIENZO DEL AÑO 183.626.545,68
EFECTIVO AL FINAL DEL AÑO 135.453.637,10



ANTONIO PULIDO FLOREZ

Presidente



MILADYS CAMARGO QUIROGA
CONTADOR PUBLICO
T.P.167510-T





ALIRIO RUEDA GOMEZ
REVISOR FISCAL
MAT. 280-A

**ESTADO DE CAMBIOS EN EL PATRIMONIO
FEDERACION ORIENTAL DE LOS ANDES
NIT 890.210.224-3
A DICIEMBRE 31 DE 2.017**

	SALDO DIC-31-16		CAMBIOS 2017	SALDO DIC-31-17
APORTES SOCIALES	1.300.000,00			1.300.000,00
DONACIONES	10.428.020,00			10.428.020,00
RESULTADOS DEL EJERCICIO				
EXCEDENTE DEL EJERCICIO 2.016	163.412.775,79	163.412.775,79		0,00
EXCEDENTE DEL EJERCICIO 2.017			30.059.153,64	30.059.153,64
RESULTADO DE EJERCICIOS ANTERIORES				
Excedentes Acumulados	214.506.053,13		163.412.775,79	377.918.828,92
Deficit Acumulados	-19.245.122,63			-19.245.122,63
SUPERAVIT POR VALORIZACIONES	2.491.614.296,00		12.162.000,00	2.503.776.296,00
TOTALES	2.862.016.022,29	163.412.775,79	205.633.929,43	2.904.237.175,93


ANTONIO PULIDO FLORES
Presidente


MILADYS CAMARGO QUIROGA
Contador Público
T.P.167510-T


ALIRIO RUEDA GOMEZ
Revisor Fiscal
Mat. 280-A