


**FEDERACION ORIENTAL DE LOS ANDES**  
**NIT 890.210.224-3**  
**BALANCE GENERAL COMPARATIVO A DICIEMBRE 31 DE 2.020- 2.019**

	NOTA	AÑO 2.020	AÑO 2.019	VARIACION	
				ABSOLUTA	RELATIVA %
<b>ACTIVO</b>					
<b>CORRIENTE</b>					
EFFECTIVO O EQUIVALENTE EFFECTIVO	2	165,087,893.34	192,004,490.05	-26,916,596.71	-14.02
INVERSIONES	3	45,773,912.74	43,374,927.99	2,398,984.75	5.53
DEUDORES	4	6,470,357.00	3,166,753.00	3,303,604.00	104.32
ANTICIPOS Y AVANCES	4	37,248,169.66	24,103,217.66	13,144,952.00	54.54
DEUDORES VARIOS	4	0.00	212,601.00	-212,601.00	100.00
<b>TOTAL ACTIVO CORRIENTE</b>		<b>254,580,332.74</b>	<b>262,861,989.70</b>	<b>-8,281,656.96</b>	<b>-3.15</b>
<b>ACTIVO NO CORRIENTE</b>					
<b>ACTIVO FIJO</b>					
PROPIEDADES PLANTA Y EQUIPO	5	2,487,959,433.92	2,453,484,921.92	34,474,512.00	1.41
<b>TOTAL PROPIEDAD PLANTA Y EQUIPO</b>		<b>2,487,959,433.92</b>	<b>2,453,484,921.92</b>	<b>34,474,512.00</b>	<b>1.41</b>
DIFERIDOS	6	8,024,358.00	11,911,462.00	-3,887,104.00	-32.63
VALORIZACIONES	7	2,542,495,348.00	2,529,205,348.00	13,290,000.00	0.53
<b>TOTAL OTROS ACTIVOS</b>		<b>2,550,519,706.00</b>	<b>2,541,116,810.00</b>	<b>9,402,896.00</b>	<b>0.37</b>
<b>TOTAL ACTIVO NO CORRIENTE</b>		<b>5,038,479,139.92</b>	<b>4,994,601,731.92</b>	<b>43,877,408.00</b>	<b>0.88</b>
<b>TOTAL ACTIVO</b>		<b>5,293,059,472.66</b>	<b>5,257,463,721.62</b>	<b>35,595,751.04</b>	<b>0.68</b>
<b>PASIVO</b>					
<b>PASIVO CORRIENTE</b>					
<b>OBLIGACIONES FINANCIERAS</b>					
BANCOS NACIONALES	8	388,671,622.00	408,780,511.00	-20,108,889.00	-4.92
COSTOS Y GASTOS POR PAGAR	9	92,779,018.00	13,942,785.00	78,836,233.00	565.43
RETENCION EN LA FUENTE	9	569,775.00	871,277.00	-301,502.00	-34.60
RETENCIÓN IND Y COMERCIO	9	15,843.00	14,945.00	898.00	6.01
ACREEDORES VARIOS	9	1,916,256,099.60	1,846,237,585.60	70,018,514.00	3.79
IMPTO SOBRE LAS VENTAS POR PAGAR	10	13,326,000.00	19,662,000.00	-6,336,000.00	-32.22
IMPUESTO DE RENTA	10	0.00	0.00	0.00	0.00
IMPUESTO INDUSTRIA Y COMERCIO	10	2,545,729.00	4,160,000.00	-1,614,271.00	-38.80
OBLIGACIONES LABORALES	11	10,276,011.00	6,800,554.00	3,475,457.00	51.11
PASIVOS ESTIMADOS Y PROVISIONES	12	444,324.00	52,502,675.00	-52,058,351.00	-99.15
OTROS PASIVOS	13	10,346,965.00	15,347,559.00	-5,000,594.00	-32.58
PROVISIÓN RIESGO TRIBUTARIO	13	266,666,664.00	133,333,332.00	133,333,332.00	100.00
<b>TOTAL PASIVO</b>		<b>2,701,898,050.60</b>	<b>2,501,653,223.60</b>	<b>200,244,827.00</b>	<b>8.00</b>

	NOTA	AÑO 2.020	AÑO 2.019	VARIACION	
				ABSOLUTA	RELATIVA
<b>PATRIMONIO</b>					
CAPITAL SOCIAL					
APORTES SOCIALES		1,300,000.00	1,300,000.00	0.00	0.00
SUPERAVIT DE CAPITAL		10,428,020.00	10,428,020.00	0.00	0.00
RESULTADOS DEL EJERCICIO			0.00		
EXCEDENTE O DEFICIT DEL EJERCICIO	14	-177,939,075.96	-157,165,501.77	-20,773,574.19	13.22
RESULTADOS DE EJERCICIOS ANTERIORES					
EXCEDENTES ACUMULADOS	15	407,977,982.97	407,977,982.97	0.00	0.00
DEFICITS ACUMULADOS	15	-193,100,852.95	-35,935,351.18	-157,165,501.77	437.36
SUPERAVIT POR VALORIZACIONES					
DE PROPIEDADES PLANTA Y EQUIPO		2,542,495,348.00	2,529,205,348.00	13,290,000.00	0.53
<b>TOTAL PATRIMONIO</b>		<b>2,591,161,422.06</b>	<b>2,755,810,498.02</b>	<b>-164,649,075.96</b>	<b>-5.97</b>
<b>TOTAL PASIVO Y PATRIMONIO</b>		<b>5,293,059,472.66</b>	<b>5,257,463,721.62</b>	<b>35,595,751.04</b>	<b>0.68</b>

  
 DAVID ALBERTO SUS ESPINOSA  
 Presidente

  
 MILADYS CAMARGO QUIROGA  
 Contador Público  
 T.P.167510-T

  
 ALIRIO RUEDA GOMEZ  
 Revisor Fiscal  
 MAT. 280-A

**FEDERACION ORIENTAL DE LOS ANDES**  
**NIT 890.210.224-3**  
**ESTADO DE RESULTADOS COMPARATIVO**  
**DE ENERO 1 A DICIEMBRE 31 DE 2.020- 2.019**

	NOTA	AÑO 2.020	AÑO 2.019	ABSOLUTA	RELATIVA %
<b>INGRESOS</b>					
<b>OPERACIONALES</b>					
OTRAS ACTIVIDADES DE SERVICIO NO OPERACIONALES	16	180,351,800.00	190,254,432.00	-9,902,632.00	-5.20
FINANCIEROS	17	2,493,390.75	3,170,247.31	-676,856.56	-21.35
ARRENDAMIENTOS	17	97,786,156.00	107,081,565.00	-9,295,409.00	-8.68
SERVICIOS	17	113,682,101.00	222,736,218.00	-109,054,117.00	-48.96
RECUPERACIONES	17	2,178,368.00	3,870,154.00	-1,691,786.00	-43.71
DIVERSOS	17	14,440,382.60	71,912.00	14,368,470.60	19,980.63
<b>INGRESOS NO OPERACIONALES</b>		<b>230,580,398.35</b>	<b>336,930,096.31</b>	<b>-106,349,697.96</b>	<b>-31.56</b>
<b>TOTAL INGRESOS</b>		<b>410,932,198.35</b>	<b>527,184,528.31</b>	<b>-116,252,329.96</b>	<b>-22.05</b>
<b>MENOS</b>					
<b>GASTOS OPERACIONALES DE ADMON</b>					
GASTOS DE PERSONAL	18	62,773,341.00	64,078,582.00	-1,305,241.00	-2.04
HONORARIOS	18	53,338,904.00	54,305,337.00	-966,433.00	-1.78
IMPUESTOS	18	13,928,237.80	22,560,482.00	-8,632,244.20	-38.26
CONTRIBUCIONES Y AFILIACIONES	18	2,633,409.00	2,484,400.00	149,009.00	6.00
SEGUROS	18	9,801,724.00	5,161,040.00	4,640,684.00	89.92
SERVICIOS	18	12,425,142.00	26,863,256.00	-14,438,114.00	-53.75
LEGALES	18	4,112,194.00	1,098,455.00	3,013,739.00	274.36
MANTENIMIENTO Y REPARACIONES	18	23,000.00	485,731.00	-462,731.00	-95.26
ADECUACIONES E INSTALACIONES	18	4,336,668.00	11,118,982.00	-6,782,314.00	-61.00
DEPRECIACIONES	18	101,420,488.00	101,609,368.00	-188,880.00	-0.19
DIVERSOS	18	11,561,752.00	40,147,867.00	-28,586,115.00	-71.20
PROVISIÓN RIESGO TRIBUTARIO	18	133,333,332.00	133,333,332.00	0.00	0.00
<b>TOTAL GASTOS OPERACIONALES</b>		<b>409,688,191.80</b>	<b>463,246,832.00</b>	<b>-53,558,640.20</b>	<b>-11.56</b>
<b>GASTOS OPERACIONALES DE VENTAS</b>					
GASTOS DE PERSONAL	19	63,804,291.00	63,503,628.00	300,663.00	0.47
IMPUESTOS	19	13,800,955.80	18,565,871.00	-4,764,915.20	-25.66
SEGUROS	19	9,801,723.00	5,161,040.00	4,640,683.00	89.92
SERVICIOS	19	7,103,319.00	17,238,102.00	-10,134,783.00	-58.79
GASTOS LEGALES	19	973,250.00	910,200.00	63,050.00	6.93
MANTENIMIENTO Y REPARACIONES	19	0.00	2,951,681.00	-2,951,681.00	-100.00
ADECUACION E INSTALACIONES	19	86,891.00	7,995,820.00	-7,908,929.00	-98.91
DIVERSOS	19	11,868,986.00	13,385,972.00	-1,516,986.00	-11.33
<b>TOTAL OPERACIONALES DE VENTAS</b>		<b>107,439,415.80</b>	<b>129,712,314.00</b>	<b>-22,272,898.20</b>	<b>-17.17</b>

	NOTA	AÑO 2.020	AÑO 2.019	ABSOLUTA	RELATIVA
<b>GASTOS NO OPERACIONALES</b>					
FINANCIEROS	20	36,126,514.71	70,661,241.08	-34,534,726.37	-48.87
EXTRAORDINARIOS	20	60,581.00	4,581.00	56,000.00	1,222.44
DIVERSOS	20	35,556,571.00	15,768,062.00	19,788,509.00	125.50
<b>TOTAL GASTOS NO OPERACIONALES</b>		<b>71,743,666.71</b>	<b>86,433,884.08</b>	<b>-14,690,217.37</b>	<b>-17.00</b>
EXCEDENTES ANTES DE IMPUESTO		-177,939,075.96	-152,208,501.77	-25,730,574.19	16.90
PROVISION IMPUESTO DE RENTA		0.00	4,957,000.00	-4,957,000.00	-100.00
<b>EXCEDENTE (DEFICIT ) DEL EJERCICIO</b>	<b>15</b>	<b>-177,939,075.96</b>	<b>-157,165,501.77</b>	<b>-20,773,574.19</b>	<b>13.22</b>

  
 DAVID ALBERTO SUS ESPINOSA  
 Presidente

  
 MILADYS CAMARGO QUIROGA  
 Contador Público  
 T.P.167510-T

  
 ALIRIO RUEDA GOMEZ  
 Revisor Fiscal  
 Mat. 280-A

**FEDERACION ORIENTAL DE LOS ANDES**  
**NIT 890.210.224-3**  
**ESTADOS DE FLUJOS DE EFECTIVO**  
**A DICIEMBRE 31 DE 2.020**

**FLUJO DE EFECTIVO PROVENIENTE DE OPERACIONES**

DEFICIT DEL EJERCICIO	-177,939,075.96
Conciliación entre el resultado del ejercicio neto y el efectivo neto usado por las actividades de operación:	
Depreciación de Propiedades planta y equipo	101,420,488.00
Provisión riesgo tributario	133,333,332.00
<b>CAMBIOS EN ACTIVOS Y PASIVOS NETOS</b>	
Variación en Deudores(+)	-16,235,955.00
Variación en Cuentas por pagar (+)	148,554,143.00
Variación Impuesto gravámenes y tasas (-)	-7,950,271.00
Variación activos diferidos(-)	3,887,104.00
Variación pasivos estimados y provisiones (-)	-52,058,351.00
Variación Otros Pasivos (-)	-5,000,594.00
Variación Obligaciones laborales (+)	3,475,457.00
<b>TOTAL FLUJO EFECTIVO DE ACTIVIDADES DE OPERACIÓN</b>	<u>131,486,277.04</u>


**FLUJO DE EFECTIVO PROVENIENTE DE ACTIVIDADES DE INVERSION**


Nuevas inversiones	-2,398,984.75
Compra de propiedades planta y equipo	-135,895,000.00
<b>TOTAL FLUJO DE EFECTIVO NETO USADO EN ACTIVIDADES DE INVERSION</b>	<u>-138,293,984.75</u>

**FLUJO DE EFECTIVO PROVENIENTE DE ACTIVIDADES DE FINANCIACION**

Pago de Obligaciones Financieras	-20,108,889.00
<b>TOTAL FLUJO DE EFECTIVO NETO PROVENIENTE DE ACT. DE FINANCIACION</b>	<u>-20,108,889.00</u>

DISMINUCION NETO EN EFECTIVO	-26,916,596.71
EFECTIVO AL COMIENZO DEL AÑO	192,004,490.05
<b>EFECTIVO AL FINAL DEL AÑO</b>	<u><u>165,087,893.34</u></u>

  
**DAVID ALBERTO SUS ESPINOSA**  
 Presidente


  
**ALIRIO RUEDA GOMEZ**  
 Revisor fiscal  
 Mat. 280-A

  
**MILADYS CAMARGO QUIROGA**  
 Contador Público  
 T.P.167510-T

**ESTADO DE CAMBIOS EN EL PATRIMONIO  
FEDERACION ORIENTAL DE LOS ANDES  
NIT 890.210.224-3  
A DICIEMBRE 31 DE 2.020**

	SALDO DIC-31-19	MOVIMIENTO 2020	SALDO DIC-31-2.020
CAPITAL SOCIAL			
APORTES SOCIALES	1,300,000.00	0.00	1,300,000.00
 SUPERAVIT DE CAPITAL			
DONACIONES	10,428,020.00	0.00	10,428,020.00
 RESULTADOS DEL EJERCICIO			
DEFICIT DEL EJERCICIO 2.019	-157,165,501.77	157,165,501.77	0.00
DEFICIT DEL EJERCICIO 2.020	0.00	-177,939,075.96	-177,939,075.96
 RESULTADO DE EJERCICIOS ANTERIORES			
Excedentes Acumulados	407,977,982.97	0.00	407,977,982.97
Deficit Acumulados	-35,935,351.18	-157,165,501.77	-193,100,852.95
 SUPERAVIT POR VALORIZACIONES DE PROPIEDADES PLANTA Y EQUIPO	2,529,205,348.00	13,290,000.00	2,542,495,348.00
<b>TOTALES</b>	<b>2,755,810,498.02</b>	<b>-164,649,075.96</b>	<b>2,591,161,422.06</b>

  
DAVID ALBERTO SUS ESPINOSA  
Presidente

  
ALIRIO RUEDA GOMEZ  
Revisor Fiscal  
Mat. 280-A

  
MILADYS CAMARGO QUIROGA  
Contador Público  
T.P.167510-T