

FEDERACION ORIENTAL DE LOS ANDES
NIT 890.210.224-3


ESTADO DE LA SITUACIÓN FINANCIERA A DICIEMBRE 31 DE 2.021- 2.020

	NOTA	AÑO 2.021	AÑO 2.020	VARIACION ABSOLUTA	RELATIVA %
ACTIVO					
CORRIENTE					
EFFECTIVO O EQUIVALENTE AL EFFECTIVO	2	295,935,744.82	165,087,893.34	130,847,851.48	79.26
INVERSIONES	3	46,941,485.86	45,773,912.74	1,167,573.12	2.55
DEUDORES	4	-750,397.00	6,470,357.00	-7,220,754.00	-111.60
ANTICIPOS Y AVANCES	4	7,377,432.00	37,248,169.66	-29,870,737.66	-80.19
TOTAL ACTIVO CORRIENTE		349,504,265.68	254,580,332.74	94,923,932.94	37.29
ACTIVO NO CORRIENTE					
ACTIVO FIJO					
PROPIEDADES PLANTA Y EQUIPO	5	2,386,281,782.92	2,487,959,433.92	-101,677,651.00	-4.09
TOTAL PROPIEDAD PLANTA Y EQUIPO		2,386,281,782.92	2,487,959,433.92	-101,677,651.00	-4.09
DIFERIDOS	6	10,676,575.00	8,024,358.00	2,652,217.00	33.05
VALORIZACIONES	7	2,593,946,239.00	2,542,495,348.00	51,450,891.00	2.02
TOTAL OTROS ACTIVOS		2,604,622,814.00	2,550,519,706.00	54,103,108.00	2.12
TOTAL ACTIVO NO CORRIENTE		4,990,904,596.92	5,038,479,139.92	-47,574,543.00	-0.94
TOTAL ACTIVO		5,340,408,862.60	5,293,059,472.66	47,349,389.94	0.89
PASIVO					
PASIVO CORRIENTE					
OBLIGACIONES FINANCIERAS					
BANCOS NACIONALES	8	341,591,191.00	388,671,622.00	-47,080,431.00	-12.11
COSTOS Y GASTOS POR PAGAR	9	111,565,352.34	92,779,018.00	18,786,334.34	20.25
RETENCION EN LA FUENTE	9	843,744.00	569,775.00	273,969.00	48.08
RETENCIÓN IND Y COMERCIO	9	25,101.00	15,843.00	9,258.00	58.44
RETENCIONES Y APORTES DE NOMINA	9	665,436.00	0.00	665,436.00	100.00
ACREEDORES VARIOS	9	42,737,433.00	1,916,256,099.60	-1,873,518,666.60	-97.77
IMPTO SOBRE LAS VENTAS POR PAGAR	10	22,210,000.00	13,326,000.00	8,884,000.00	66.67
IMPUESTO DE RENTA	10	3,945,349.00	0.00	3,945,349.00	0.00
IMPUESTO INDUSTRIA Y COMERCIO	10	2,060,300.00	2,545,729.00	-485,429.00	-19.07
OBLIGACIONES LABORALES	11	11,336,384.00	10,276,011.00	1,060,373.00	10.32
PASIVOS ESTIMADOS Y PROVISIONES	12	4,994,324.00	444,324.00	4,550,000.00	1,024.03
OTROS PASIVOS	13	34,503,103.00	10,346,965.00	24,156,138.00	233.46
PROVISIÓN POR IMPUESTOS		0.00	266,666,664.00	-266,666,664.00	-100.00
TOTAL PASIVO		576,477,717.34	2,701,898,050.60	-2,125,420,333.26	-78.66

	NOTA	AÑO 2.021	AÑO 2.020	VARIACION ABSOLUTA	RELATIVA
PATRIMONIO					
CAPITAL SOCIAL					
APORTES SOCIALES		1,300,000.00	1,300,000.00	0.00	0.00
SUPERAVIT DE CAPITAL		10,428,020.00	10,428,020.00	0.00	0.00
RESULTADOS DEL EJERCICIO					
EXCEDENTE O DEFICIT DEL EJERCICIO	14	2,121,318,832.20	-177,939,075.96	2,299,257,908.16	-1,292.16
RESULTADOS DE EJERCICIOS ANTERIORES					
EXCEDENTES ACUMULADOS	15	407,977,982.97	407,977,982.97	0.00	0.00
DEFICITS ACUMULADOS	15	-371,039,928.91	-193,100,852.95	-177,939,075.96	92.15
SUPERAVIT POR VALORIZACIONES DE PROPIEDADES PLANTA Y EQUIPO		2,593,946,239.00	2,542,495,348.00	51,450,891.00	2.02
TOTAL PATRIMONIO		4,763,931,145.26	2,591,161,422.06	2,172,769,723.20	83.85
TOTAL PASIVO Y PATRIMONIO		5,340,408,862.60	5,293,059,472.66	47,349,389.94	0.89


DAVID ALBERTO SUS ESPINOSA
 Presidente


MILADYS CAMARGO QUIROGA
 Contador Público
 T.P.167510-T



CLARA INES RODRIGUEZ DE CAMARGO
 Revisor Fiscal
 T.P. 12155-T

FEDERACION ORIENTAL DE LOS ANDES
NIT 890.210.224-3


ESTADO DE RESULTADOS INTEGRAL
DE ENERO 1 A DICIEMBRE 31 DE 2.021- 2.020

	NOTA	AÑO 2.021	AÑO 2.020	ABSOLUTA	RELATIVA %
INGRESOS					
OPERACIONALES					
OTRAS ACTIVIDADES DE SERVICIO	16	170,380,900.00	180,351,800.00	-9,970,900.00	-5.53
NO OPERACIONALES					
FINANCIEROS	17	1,709,707.12	2,493,390.75	-783,683.63	-31.43
ARRENDAMIENTOS	17	101,963,758.00	97,786,156.00	4,177,602.00	4.27
SERVICIOS	17	198,985,378.00	113,682,101.00	85,303,277.00	0.00
RECUPERACIONES	17	232,000.00	2,178,368.00	-1,946,368.00	-89.35
DIVERSOS	17	4,901,097.84	14,440,382.60	-9,539,284.76	-66.06
INGRESOS POR PROVISIÓN DE IMPUESTOS		266,666,664.00	0.00	266,666,664.00	100.00
INGRESO POR PASIVO SAN JUAN BAUTISTA		1,846,237,585.60	0.00	1,846,237,585.60	100.00
INGRESOS NO OPERACIONALES		2,420,696,190.56	230,580,398.35	2,190,115,792.21	949.83
TOTAL INGRESOS		2,591,077,090.56	410,932,198.35	2,180,144,892.21	530.54
MENOS					
GASTOS OPERACIONALES DE ADMON					
GASTOS DE PERSONAL	18	63,837,574.00	62,773,341.00	1,064,233.00	1.70
HONORARIOS	18	57,829,562.00	53,338,904.00	4,490,658.00	8.42
IMPUESTOS	18	23,140,656.99	13,928,237.80	9,212,419.19	66.14
CONTRIBUCIONES Y AFILIACIONES	18	990,870.00	2,633,409.00	-1,642,539.00	-62.37
SEGUROS	18	7,344,358.00	9,801,724.00	-2,457,366.00	-25.07
SERVICIOS	18	12,924,593.00	12,425,142.00	499,451.00	4.02
LEGALES	18	1,036,314.00	4,112,194.00	-3,075,880.00	-74.80
MANTENIMIENTO Y REPARACIONES	18	0.00	23,000.00	-23,000.00	100.00
ADECUACIONES E INSTALACIONES	18	2,098,878.00	4,336,668.00	-2,237,790.00	-51.60
DEPRECIACIONES	18	102,387,651.00	101,420,488.00	967,163.00	0.95
DIVERSOS	18	12,775,102.76	11,561,752.00	1,213,350.76	10.49
PROVISIÓN RIESGO TRIBUTARIO	18	0.00	133,333,332.00	-133,333,332.00	-100.00
TOTAL GASTOS OPERACIONALES		284,365,559.75	409,688,191.80	-125,322,632.05	-30.59
GASTOS OPERACIONALES DE VENTAS					
GASTOS DE PERSONAL	19	65,036,006.00	63,804,291.00	1,231,715.00	1.93
IMPUESTOS	19	18,937,747.93	13,800,955.80	5,136,792.13	37.22
SEGUROS	19	5,989,416.00	9,801,723.00	-3,812,307.00	-38.89
SERVICIOS	19	4,215,296.00	7,103,319.00	-2,888,023.00	-40.66
GASTOS LEGALES	19	1,024,514.00	973,250.00	51,264.00	100.00
MANTENIMIENTO Y REPARACIONES	19	340,757.00	0.00	340,757.00	0.00
ADECUACION E INSTALACIONES	19	1,186,078.00	86,891.00	1,099,187.00	1,265.02
DIVERSOS	19	15,843,321.00	11,868,986.00	3,974,335.00	33.49
TOTAL OPERACIONALES DE VENTAS		112,573,135.93	107,439,415.80	5,133,720.13	4.78

	NOTA	AÑO 2.021	AÑO 2.020	ABSOLUTA	RELATIVA
GASTOS NO OPERACIONALES					
FINANCIEROS	20	40,984,824.90	36,126,514.71	4,858,310.19	13.45
EXTRAORDINARIOS	20	0.00	60,581.00	-60,581.00	-100.00
DIVERSOS	20	16,632,737.78	35,556,571.00	-18,923,833.22	-53.22
TOTAL GASTOS NO OPERACIONALES		57,617,562.68	71,743,666.71	-14,126,104.03	-19.69
EXCEDENTES ANTES DE IMPUESTO		2,136,520,832.20	-177,939,075.96	2,314,459,908.16	-1,300.70
PROVISION IMPUESTO DE RENTA		15,202,000.00	0.00	15,202,000.00	0.00
EXCEDENTE (DEFICIT) DEL EJERCICIO	14	2,121,318,832.20	-177,939,075.96	2,299,257,908.16	-1,292.16


DAVID ALBERTO SUS ESPINOSA
 Presidente


MILADYS CAMARGO QUIROGA
 Contador Público
 T.P.167510-T


CLARA INES RODRIGUEZ DE CAMARGO
 Revisor Fiscal
 T.P. 12155T

FEDERACION ORIENTAL DE LOS ANDES
NIT 890.210.224-3
ESTADOS DE FLUJOS DE EFECTIVO
A DICIEMBRE 31 DE 2.021


	2021	2020	VARIACIÓN
FLUJO DE EFECTIVO PROVENIENTE DE OPERACIONES			
EXCEDENTE DEL EJERCICIO	2,121,318,832.20	177,939,075.96	2,299,257,908.16
Conciliación entre el resultado del ejercicio neto y el efectivo neto usado por las actividades de operación:			
Depreciación de Propiedades planta y equipo	102,387,651.00	101,420,488.00	967,163.00
Provisión para impuestos	-266,666,664.00	133,333,332.00	-399,999,996.00
CAMBIOS EN ACTIVOS Y PASIVOS NETOS			
Variación en Deudores(+)	7,220,754.00	16,235,955.00	23,456,709.00
Variación en Cuentas por pagar (-)	-1,853,783,669.26	148,554,143.00	-2,002,337,812.26
Variación Impuesto gravámenes y tasas (-)	12,343,920.00	7,950,271.00	20,294,191.00
Variación activos diferidos(+)	-2,652,217.00	3,887,104.00	6,539,321.00
Variación pasivos estimados y provisiones (+)	4,550,000.00	52,058,351.00	56,608,351.00
Variación anticipos y avances (-)	29,870,737.66	-	29,870,737.66
Variación Otros Pasivos (-)	24,156,138.00	5,000,594.00	29,156,732.00
Variación Obligaciones laborales (+)	1,060,373.00	3,475,457.00	2,415,084.00
TOTAL FLUJO EFECTIVO DE ACTIVIDADES DE OPERACIÓN	179,805,855.60	131,486,277.04	48,319,578.56
FLUJO DE EFECTIVO PROVENIENTE DE ACTIVIDADES DE INVERSION			
Nuevas inversiones	-1,167,573.12	2,398,984.75	1,231,411.63
Compra de propiedades planta y equipo	-710,000.00	135,895,000.00	135,185,000.00
TOTAL FLUJO DE EFECTIVO NETO USADO EN ACTIVIDADES DE INVERSION	-1,877,573.12	138,293,984.75	136,416,411.63

FLUJO DE EFECTIVO PROVENIENTE DE ACTIVIDADES DE FINANCIACION

Pago de Obligaciones Financieras
 TOTAL FLUJO DE EFECTIVO NETO PROVENIENTE DE ACT. DE FINANCIACION

AUMENTO / DISMINUCION NETO EN EFECTIVO
 EFECTIVO AL COMIENZO DEL AÑO
 EFECTIVO AL FINAL DEL AÑO

-47,080,431.00 -	20,108,889.00	-	26,971,542.00
-47,080,431.00 -	20,108,889.00	-	26,971,542.00
130,847,851.48 -	26,916,596.71		157,764,448.19
165,087,893.34	192,004,490.05	-	26,916,596.71
295,935,744.82	165,087,893.34		130,847,851.48



DAVID ALBERTO SUS ESPINOSA
 Presidente


MILADYS CAMARGO QUIROGA
 Contador Público
 T.P. 167510-T




CLARA INÉS RODRIGUEZ DE CAMARGO
 Revisor fiscal
 T.P 12155-T

**ESTADO DE CAMBIOS EN EL PATRIMONIO
FEDERACION ORIENTAL DE LOS ANDES
NIT 890.210.224-3
A DICIEMBRE 31 DE 2.021**

	SALDO DIC-31-20	MOVIMIENTO 2021	SALDO DIC-31-2.021
CAPITAL SOCIAL			
APORTES SOCIALES	1,300,000.00	0.00	1,300,000.00
 SUPERAVIT DE CAPITAL			
DONACIONES	10,428,020.00	0.00	10,428,020.00
 RESULTADOS DEL EJERCICIO			
DEFICIT DEL EJERCICIO 2020	-177,939,075.96	177,939,075.96	0.00
EXCEDENTE DEL EJERCICIO 2021	0.00	2,121,318,832.20	2,121,318,832.20
 RESULTADO DE EJERCICIOS ANTERIORES			
Excedentes Acumulados	407,977,982.97	0.00	407,977,982.97
Deficit Acumulados	-193,100,852.95	-177,939,075.96	-371,039,928.91
 SUPERAVIT POR VALORIZACIONES DE PROPIEDADES PLANTA Y EQUIPO	2,542,495,348.00	51,450,891.00	2,593,946,239.00
TOTALES	2,591,161,422.06	2,172,769,723.20	4,763,931,145.26


DAVID ALBERTO SUS ESPINOSA
Presidente


CLARA INÉS RODRIGUEZ DE CAMARGO
Revisor fiscal
T.P 12155-T


MILADYS CAMARGO QUIROGA
Contador Público
T.P.167510-T